

**ESTRUCTURA ORGANICA DEL PLAN DE ACCION DISTRITAL DE
SEGURIDAD CIUDADANA – 2023**

CHARACATO



1. Situación Actual de la Seguridad Ciudadana.

1.1. Información Sociodemográfica.

1.1.1. Población.

1.1.2. Empleo.

1.1.3. Economía.

1.1.4. Educación.

1.1.5. Salud.

1.2. Indicadores de la Seguridad Ciudadana.

1.2.1. Información estadística concerniente a la seguridad
ciudadana.

1.2.2. Priorización de delitos.

1.2.3. Mapa del delito y de riesgo.

2. Programación de actividades operativas

3. Anexos.



1. Situación Actual de la Seguridad Ciudadana.

Entre los problemas que más afectan a los vecinos están el hurto, es decir, el robo sin violencia, nos referimos a los atracos en las calles, centros comerciales, paradas de buses, etc.

También están el robo domiciliario, el pandillerismo, el tráfico de drogas con la consecuencia de la drogadicción y el alcoholismo que fomentan conductas violentas en la calle y en el hogar.

No en todos los barrios los problemas son los mismos, no en todos tienen la misma prioridad. Por ejemplo, en un barrio o distrito el problema más agudo puede ser el pandillerismo, en otro, los robos a comerciantes y domicilios, en otro, el robo de autos y en otros el tráfico de drogas.

Hay muchos factores sociales que contribuyen a que se produzcan este tipo de faltas y delitos menores, hoy en día la convivencia pacífica en una sociedad se encuentra amenazada por la existencia de tensiones y conflictos que generan conductas violentas y que han surgido por diferentes causas. Entre las que podemos señalar a varias, la crisis económica que afecta a la mayor parte traduce en la desocupación de los jóvenes, la falta de trabajo e ingresos en las familias.

La crisis de valores que ha generado pobreza, marginalidad, desempleo, drogadicción, alcoholismo, corrupción, pérdida de identidad, pérdida de confianza en sí mismo y en los demás, así como la ausencia de lazos de solidaridad entre vecinos.



La falta de organización y coordinación para la seguridad que existe entre la comunidad y los distintos organismos regentes, Municipio y Policía Nacional, etc.

La escasa vigilancia y presencia policial, La falta de precaución cuando salimos a la calle, destaca algunos puntos a señalar:

Hay problemas urbanos que conducen a estimular que se produzcan conductas delictivas: la ausencia de iluminación adecuada en las calles, la escasa regulación del funcionamiento y de la localización de bares, discotecas. También existen problemas cuando se dejan terrenos baldíos llenos de matorral.

A nivel de la familia existe falta de comunicación con los adolescentes y jóvenes; muchas horas del día los niños y adolescentes están solos ya que sus padres trabajan y no hay espacios ni centros de recreación. La violencia familiar es un factor que contribuye a expulsar a los niños y adolescentes de sus hogares. Los jóvenes llegan a reproducir en sus comportamientos la violencia que han experimentado en casa.

Existe gran preocupación por el incremento de los homicidios, las violaciones sexuales y hurtos en nuestro distrito.

1.1. Información Sociodemográfica.

1.1.1. Población.

Según el Censo Nacional 2017, En la provincia de Arequipa se cuenta con una población de 1 millón 80 mil 635 residentes, predominando los residentes que viven en la zona urbana con

un 98.4% mientras que en la zona rural solo viven un 1.6% de la población.

CUADRO N° 1: POBLACIÓN CENSADA, POR ÁREA URBANA Y RURAL; Y SEXO, SEGÚN PROVINCIA, DISTRITO Y EDADES SIMPLES AL 2017

Provincia, distrito, y edades simples	Total	Población		Total	Urbana		Total	Rural	
		Hombres	Mujeres		Hombres	Mujeres		Hombres	Mujeres
DEPARTAMENTO AREQUIPA	1 382 730	677 551	705 179	1 268 941	615 934	653 007	113 789	61 617	52 172
PROVINCIA AREQUIPA	1 080 635	521 434	559 201	1 063 523	512 521	551 002	17 112	8 913	8 199
DISTRITO AREQUIPA	55 437	25 999	29 438	55 437	25 999	29 438	-	-	-
DISTRITO CAYMA	91 935	43 886	48 049	91 922	43 877	48 045	13	9	4
DISTRITO CERRO COLORADO	197 954	96 135	101 819	197 731	96 036	101 695	223	99	124
DISTRITO CHARACATO	12 949	6 269	6 680	12 411	6 015	6 396	538	254	284
DISTRITO JACOBO HUNTER	50 164	24 157	26 007	50 145	24 146	25 999	19	11	8
DISTRITO MARIANO MELGAR	59 918	28 798	31 120	59 918	28 798	31 120	-	-	-
DISTRITO MOLLEBAYA	4 756	2 412	2 344	4 202	2 119	2 083	554	293	261
DISTRITO PAUCARPATA	131 346	63 265	68 081	131 346	63 265	68 081	-	-	-
DISTRITO POCASI	445	234	211	-	-	-	445	234	211
DISTRITO POLOBAYA	837	425	412	-	-	-	837	425	412
DISTRITO QUEQUEÑA	4 784	2 368	2 416	4 685	2 319	2 366	99	49	50
DISTRITO SABANDÍA	4 368	2 116	2 252	4 357	2 109	2 248	11	7	4
DISTRITO SACHACA	24 225	11 635	12 590	24 225	11 635	12 590	-	-	-
DISTRITO SAN JUAN DE SIGUAS	611	307	304	-	-	-	611	307	304
DISTRITO SAN JUAN DE TARUCANI	1 377	685	692	-	-	-	1 377	685	692
DISTRITO SANTA ISABEL DE SIGUAS	682	392	290	-	-	-	682	392	290
DISTRITO SANTA RITA DE SIGUAS	6 318	3 170	3 148	6 119	3 057	3 062	199	113	86
DISTRITO SOCABAYA	75 351	37 450	37 901	74 912	37 234	37 678	439	216	223
DISTRITO TIABAYA	16 191	7 784	8 407	15 765	7 572	8 193	426	212	214
DISTRITO UCHUMAYO	14 054	6 817	7 237	13 319	6 445	6 874	735	372	363
DISTRITO YANAHUARA	25 417	11 778	13 639	25 417	11 778	13 639	-	-	-
DISTRITO YARABAMBA	1 314	664	650	-	-	-	1 314	664	650
DISTRITO YURA	33 346	16 497	16 849	32 871	16 221	16 650	475	276	199
DISTRITO JOSÉ LUIS BUSTAMANTE Y RIVERO	81 829	38 451	43 378	81 829	38 451	43 378	-	-	-

Fuente: INEI - Censos Nacionales 2017: XII de Población, VII de Vivienda y III de Comunidades Indígenas.

Según el cuadro N°1, el Distrito de Characato de acuerdo al último censo del INEI presentaba una población, estimada al



año 2017, de 12,949 habitantes. Predominando el sexo femenino con un 51.59% mientras que sólo el 48.41% corresponde a personas de sexo masculino

CUADRO N° 2: POBLACIÓN TOTAL PROYECTADA AL 30 DE JUNIO DE CADA AÑO, SEGÚN DEPARTAMENTO, PROVINCIA Y DISTRITO, 2018 - 2022

Ubigeo	Departamento, provincia y distrito	2018	2019	2020	2021	2022	2023
040000	AREQUIPA	1 428 708	1 464 638	1 497 438	1 526 689	1 553 994	1 558 075
040105	CHARACATO	14 142	15 190	16 263	17 367	18 472	

Fuente: INEI – Estimación y Proyecciones de población departamental por años calendario y edad simple 1995-2030

Según el cuadro N°2, la estimación y proyección de población del INEI para el año 2023, el distrito de Characato tendría 18,472 habitantes aproximadamente

1.1.2. Empleo.

El empleo en el distrito de Characato según INEI en el Censo de Población y Vivienda 2017 ha establecido que 9,742 personas conforman la PEA (población Económicamente activa). Según el cuadro, la PEA Ocupada está constituida por 5,619 personas dentro de los cuales predomina el grupo de edad de 30 a 44 años con 2,202 sin embargo solo 400 personas ocupan la PEA Desocupada.

CUADRO N° 1: POBLACIÓN CENSADA DE 14 Y MÁS AÑOS DE EDAD, POR GRUPOS DE EDAD, SEGÚN PROVINCIA, DISTRITO, ÁREA URBANA Y RURAL, CONDICIÓN DE ACTIVIDAD ECONÓMICA Y SEXO

	Total	Grupos de Edad
--	-------	----------------

Provincia, distrito, área urbana y rural; y sexo		14 a 29 años	30 a 44 años	45 a 64 años	65 y más años
DEPARTAMENTO AREQUIPA	1 075 302	370 330	312 877	270 705	121 390
PROVINCIA AREQUIPA	846 441	298 577	244 214	209 145	94 505
DISTRITO CHARACATO	9 742	3 394	3 093	2 289	966
Hombres	4 676	1 635	1 436	1 099	506
Mujeres	5 066	1 759	1 657	1 190	460
PEA	6 019	1 644	2 344	1 716	315
Hombres	3 458	902	1 340	993	223
Mujeres	2 561	742	1 004	723	92
Ocupada	5 619	1 480	2 202	1 644	293
Hombres	3 265	827	1 277	958	203
Mujeres	2 354	653	925	686	90
Desocupada	400	164	142	72	22
Hombres	193	75	63	35	20
Mujeres	207	89	79	37	2
NO PEA	3 723	1 750	749	573	651
Hombres	1 218	733	96	106	283
Mujeres	2 505	1 017	653	467	368

Nota: La Población en Edad de Trabajar (PET) considera a las personas de 14 años y más de edad.
Fuente: INEI - Censos Nacionales 2017: XII de Población, VII de Vivienda y III de Comunidades Indígenas.

1.1.3. Economía.

En la actualidad existen 65 establecimientos, lo cual nos indica que entre el 2008 y el 2011 la cantidad de establecimientos se ha quintuplicado, lo cual se explica por el acelerado crecimiento de la población en especial a nivel urbano en el distrito, debido al exponencial flujo inmigratorio.

Sin embargo, debido a la pandemia por la cual atravesamos, esta se vio relegada desde el 2020 al primer semestre del 2022, estando recién en plena activación, con los programas que

ofrece el gobierno central para tal fin, estando a un 60% del proceso de recuperación para regresar a la normalidad.

**ESTABLECIMIENTOS CENSADOS POR ACTIVIDAD ECONÓMICA, SEGÚN
PROVINCIA Y DISTRITO**



Provincia y distrito	Total	Actividad económica 1/						
		Industrias manufactureras	Construcción	Comercio al por mayor y al por menor	Transporte y almacenamiento	Alojamiento y servicios de comida	Información y comunicación	Actividades administrativas y servicios de apoyo
DEPARTAMENTO AREQUIPA	60900	4521	171	35670	1440	5556	2893	1387
PROVINCIA AREQUIPA	48983	3865	153	28378	1194	4086	2458	1210
Characato-valores absolutos	13	0	0	10	0	2	0	1
Characato-valores relativos	100.00%	0.00%	0.00%	76.92%	0.00%	15.38%	0.00%	7.69%

1.1.4. Educación.

Según el cuadro, de acuerdo al nivel educativo el que predomina es nivel secundario con un 39% de la población, tenemos un 9.5% en el nivel superior no universitario completa y un 8.9% con nivel superior universitario completo, sin embargo, solo un 0.72% cuenta con maestría y/o doctorado.



CUADRO N° 1: POBLACIÓN CENSADA DE 3 Y MÁS AÑOS DE EDAD, POR NIVEL EDUCATIVO ALCANZADO, SEGÚN PROVINCIA, DISTRITO, ÁREA URBANA Y RURAL, SEXO E IDIOMA O LENGUA MATERNA CON EL QUE APRENDIÓ A HABLAR EN SU NIÑEZ

Provincia, distrito, área urbana y rural, sexo e idioma	Total	Nivel educativo alcanzado
---	-------	---------------------------



COMITÉ DISTRITAL DE SEGURIDAD CIUDADANA
CHARACATO



o lengua materna con el que aprendió a hablar en su niñez		Sin nivel	Inicial	Primaria	Secundaria	Básica especial	Sup. no univ. ncompleta	Sup. no univ. completa	Sup. univ. ncompleta	Sup. univ. completa	Maestría / Doctorado
DEPARTAMENTO AREQUIPA	1 319 538	57 916	65 661	265 738	455 433	2 826	70 237	130 945	79 452	171 233	20 097
PROVINCIA AREQUIPA	1 031 907	38 163	51 554	185 580	342 811	2 446	56 639	108 325	72 730	154 802	18 857
DISTRITO AREQUIPA	53 845	935	1 781	5 531	11 954	117	2 150	6 077	5 834	16 681	2 785
DISTRITO ALTO SELVA ALEGRE	82 116	2 658	4 157	13 795	27 423	206	5 104	9 592	6 638	11 457	1 086
DISTRITO CAYMA	87 629	3 285	4 402	15 378	27 636	203	5 216	9 776	6 181	13 496	2 056
DISTRITO CERRO COLORADO	187 320	7 428	10 901	37 169	68 632	561	11 056	17 847	10 476	21 001	2 249
DISTRITO CHARACATO	12 272	559	735	2 496	4 795	33	731	1 165	574	1 095	89
DISTRITO CHIGUATA	2 800	250	131	804	1 101	3	114	172	91	124	10
DISTRITO JACOBO HUNTER	47 899	2 060	2 381	8 805	16 155	105	2 921	5 839	3 390	5 780	463
DISTRITO LA JOYA	30 322	2 106	1 563	8 438	12 466	74	1 314	1 982	754	1 527	98
DISTRITO MARIANO MELGAR	57 368	1 788	2 943	9 954	19 676	128	3 463	6 107	4 347	8 216	746
DISTRITO MIRAFLORES	58 008	1 742	2 876	9 186	18 758	123	3 311	6 565	4 793	9 622	1 032
DISTRITO MOLLEBAYA	4 503	264	247	1 064	1 814	4	244	382	159	299	26
DISTRITO PAUCARPATA	125 781	4 928	6 163	23 275	43 371	321	6 834	13 260	9 191	16 840	1 598
DISTRITO POCASI	438	9	15	180	169	-	20	22	3	20	-
DISTRITO POLOBAYA	807	54	38	241	358	-	26	45	17	27	1
DISTRITO QUEQUENA	4 530	237	244	1 036	1 922	6	251	380	109	325	20
DISTRITO SABANDÍA	4 177	177	206	841	1 535	4	258	464	221	427	44
DISTRITO SACHACA	23 055	819	1 297	4 332	7 022	16	1 149	2 339	1 640	3 850	591
DISTRITO SAN JUAN DE SIGUAS	584	40	28	165	232	-	31	30	21	36	1
DISTRITO SAN JUAN DE TARUCANI	1 331	142	22	570	447	-	43	40	28	38	1
DISTRITO SANTA ISABEL DE SIGUAS	655	55	31	202	250	-	26	30	17	42	2
DISTRITO SANTA RITA DE SIGUAS	5 938	442	285	1 692	2 523	22	314	286	148	212	14
DISTRITO SOCABAYA	72 109	2 726	3 346	12 632	24 619	130	4 129	8 532	5 273	9 772	950



DISTRITO TIABAYA	15 439	953	727	3 191	5 711	79	768	1 520	900	1 460	130
DISTRITO UCHUMAYO	13 339	540	750	2 714	4 928	14	775	1 519	721	1 291	87
DISTRITO VÍTOR	3 457	185	151	987	1 468	2	164	188	94	206	12
DISTRITO YANAHUARA	24 686	386	884	2 374	4 652	33	722	2 507	2 548	8 824	1 756
DISTRITO YARABAMBA	1 262	44	62	291	433	1	85	111	45	172	18
DISTRITO YURA	31 361	1 576	1 842	7 942	13 135	116	1 776	2 306	999	1 595	74
DISTRITO JOSÉ LUIS BUSTAMANTE Y RIVERO	78 876	1 775	3 346	10 295	19 626	145	3 644	9 242	7 518	20 367	2 918



Según ESCALE 2020 del MINEDU, en el Distrito de Characato obtenemos que hay 1,431 alumnos que fueron matriculados en educación básica regular, básica alternativa, básica especial en sector público y/o privado, tal como se puede verificar en el cuadro. En la educación básica regular en el año 2020 se matricularon 1,417 alumnos de los cuales la mayor concentración de alumnos figura en el nivel primario con 558 alumnos. La gestión que más alumnos concentra es el público con 1,059 alumnos en comparación de los 372 que pertenece a la gestión privada.

CHARACATO: MATRÍCULA EN EL SISTEMA EDUCATIVO POR TIPO DE GESTIÓN Y ÁREA GEOGRÁFICA, SEGÚN ETAPA, MODALIDAD Y NIVEL EDUCATIVO, 2021

Etapa, modalidad y nivel educativo	Total	Gestión		Área		Sexo		Pública		Privada	
		Pública	Privada	Urbana	Rural	Masculino	Femenino	Urbana	Rural	Urbana	Rural
Total	1,544	1,141	403	1,489	55	800	744	1,086	55	403	0
Básica Regular	1,529	1,126	403	1,474	55	796	733	1,071	55	403	0
Inicial	531	425	106	476	55	270	261	370	55	106	0
Primaria	623	397	226	623	0	329	294	397	0	226	0
Secundaria	375	304	71	375	0	197	178	304	0	71	0
Básica Alternativa	0	0	0	0	0	0	0	0	0	0	0
Básica Especial	15	15	0	15	0	4	11	15	0	0	0
Técnico-Productiva	0	0	0	0	0	0	0	0	0	0	0



Superior No Universitaria	0	0	0	0	0	0	0	0	0	0	0
Pedagógica	0	0	0	0	0	0	0	0	0	0	0
Tecnológica	0	0	0	0	0	0	0	0	0	0	0
Artística	0	0	0	0	0	0	0	0	0	0	0

1.1.5. Salud.

Según el cuadro en el distrito de Characato el acceso de la salud está determinado según los diversos seguros de salud y aquellos que no tienen, según el INEI de acuerdo al censo de población y vivienda del 2017 el 37% de la población (4,782 hab.) no cuenta con seguro de salud, el 25% (3,251 hab.) tiene ESSALUD, el 32% (4,122 hab.) cuenta con SIS, el 2.4% (307 hab.) tiene seguro de salud privado, el 1.9 % (24) tiene seguro de las FF.AA. y/o policiales y el 1.2% (159 hab.) otro tipo de seguro de salud.

CUADRO N° 3: POBLACIÓN CENSADA EN VIVIENDAS PARTICULARES, POR AFILIACIÓN A ALGÚN TIPO DE SEGURO DE SALUD, SEGÚN PROVINCIA, DISTRITO, ÁREA URBANA Y RURAL, SEXO Y RELACIÓN DE PARENTESCO CON EL JEFE O JEFA DEL HOGAR

Provincia, distrito, área urbana y rural, sexo y relación de parentesco con el jefe o jefa del hogar	Total	Afiliado a algún tipo de seguro de salud					Ninguno
		Seguro Integral de Salud (SIS)	ESSALUD	Seguro de fuerzas armadas o policiales	Seguro privado de salud	Otro seguro 1/	
DEPARTAMENTO AREQUIPA	1 337 367	345 816	454 834	24 578	52 297	18 592	458 882
PROVINCIA AREQUIPA	1 056 316	227 819	392 744	22 504	49 277	15 479	365 229
DISTRITO AREQUIPA	50 519	3 431	28 449	1 066	5 325	1 266	13 044
DISTRITO ALTO SELVA ALEGRE	84 463	17 986	31 886	2 022	2 437	1 146	29 718
DISTRITO CAYMA	90 042	19 017	34 135	1 930	5 961	1 376	29 851
DISTRITO CERRO COLORADO	195 207	49 322	63 785	2 819	8 226	2 475	71 104
DISTRITO CHARACATO	12 785	4 122	3 251	245	307	159	4 782
DISTRITO CHIGUATA	2 921	1 327	384	30	25	27	1 141
DISTRITO JACOBO HUNTER	48 743	9 891	18 842	861	1 641	785	17 223
DISTRITO LA JOYA	30 742	10 573	5 808	606	339	279	13 247
DISTRITO MARIANO MELGAR	59 094	13 318	20 679	1 455	1 577	766	21 793
DISTRITO MIRAFLORES	59 596	10 424	23 000	2 563	2 139	829	21 393
DISTRITO MOLLEBAYA	4 731	1 788	844	51	61	33	1 960
DISTRITO PAUCARPATA	129 811	29 529	45 028	2 760	3 910	1 680	48 105
DISTRITO POCSI	425	279	52	6		3	87
DISTRITO POLOBAYA	824	432	43	7	9	2	331

DISTRITO QUEQUEÑA	4 784	1 798	1 000	46	90	44	1 822
DISTRITO SABANDÍA	4 257	1 105	1 367	91	187	39	1 504
DISTRITO SACHACA	23 940	4 401	10 122	524	2 159	436	7 222
DISTRITO SAN JUAN DE SIGUAS	586	275	90	5	10	6	206
DISTRITO SANTA ISABEL DE SIGUAS	630	314	68	2	5	6	235
DISTRITO SANTA RITA DE SIGUAS	6 075	1 577	2 427	13	70	55	1 946
DISTRITO UCHUMAYO	13 914	3 020	5 221	295	694	187	4 701
DISTRITO VÍTOR	3 568	1 568	660	15	29	32	1 268
DISTRITO YANAHUARA	24 961	1 229	15 142	496	4 029	673	4 953
DISTRITO YARABAMBA	1 311	497	314	29	27	20	426
DISTRITO YURA	32 874	12 408	6 844	153	491	299	12 760
DISTRITO JOSÉ LUIS BUSTAMANTE Y RIVERO	80 809	8 552	41 415	2 266	6 569	1 609	22 746

Nota: La cantidad de afiliados a algún tipo de seguro de salud no suma el total, por ser una pregunta de respuesta múltiple.
1/ Incluye Seguro Universitario, Empresa Prestadora de Salud, Seguro Escolar, entre otros.

Fuente: INEI - Censos Nacionales 2017: XII de Población, VII de Vivienda y III de Comunidades indígenas.

MORBILIDAD CHARACATO 2020 - 2022

Atenciones	Sexo	2020	2021	2022
INFECCIONES AGUDAS DE LAS VÍAS RESPIRATORIAS SUPERIORES, DE SITIOS MUL	Total	3674	3749	1650
	Masculino	2528	1722	550
	Femenino	1146	2027	1100
ENFERMEDADES DE CAVIDAD BUCAL	Total	1520	2562	531
	Masculino	553	989	268
	Femenino	967	1573	263
ENFERMEDADES DEL ESTOMAGO Y DUODENO	Total	282	472	351
	Masculino	78	138	88
	Femenino	204	334	263
ENFERMEDADES DE LA PIEL	Total	93	110	69
	Mac	51	54	31
	Masculino	42	56	38
DERMATITIS Y ECZEMA	Total	116	162	86
	Masculino	37	58	40
	Femenino	79	104	46
DORSO PATIAS	Total	224	291	219
	Masculino	81	95	115
	Femenino	143	196	104
ENFERMEDADES INFECCIOSAS INTESTINALES	Total	760	966	488
	Masculino	346	448	350
	Femenino	414	518	138



1.2. Indicadores de la Seguridad Ciudadana.

1.2.1. Información estadística concerniente a la seguridad ciudadana.

1.2.1.1. Tasa de homicidios.

Tomando en cuenta los últimos 5 años de acuerdo al reporte policial en delitos de homicidio, se considera un porcentaje de 0.04%, en el año 2022.

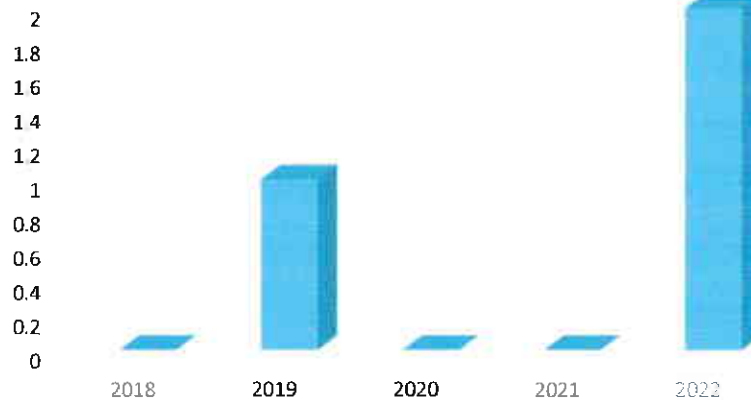
Considerando los delitos de homicidio de Arequipa, como provincia bajo reporte policial.

HOMICIOS COMISARIA PNP CHARACATO 2018,2019,2020, 2021 Y 2022							
N°	DELITOS Y FALTAS	2018	2019	2020	2021	2022	TOTAL
1	HOMICIDIOS	0	1	0	0	2	3

FUENTE: Comisaria PNP Characato – 2022.

TASA DE HOMICIDIOS



1.2.1.2. Victimización.

De acuerdo con las estadísticas de reporte policial y las estadísticas del DATACRIM reflejan una victimización de 28.2% en la provincia de Arequipa, tomando en cuenta los delitos cometidos en

Characato son de porcentajes bajos.



VICTIMIZACION COMISARIA PNP 2018,2019, 2020, 2021 Y 2022.							
N°	DELITOS Y FALTAS	2018	2019	2020	2021	2022	TOTAL
1	MUERTE PRODUCIDAS POR ACCIDENTE DE TRANSITO	0	3	4	1	2	10
2	ROBO DE DINERO, CARTERA Y CELULAR	3	6	0	0	2	11
3	ROBO DE VEHICULOS Y AUTOPARTES	0	2	1	0	2	5
4	ROBO A VIVIENDAS	7	10	2	18	5	42
5	HURTO A VIVIENDAS	11	30	0	0	0	41
6	EXTORSIONES	0	0	0	0	0	0
7	EMPRESAS VICTIMAS DE UN HECHO DELICTIVO	1	1	0	0	0	2
8	TOCAMIENTOS INDEBIDOS	1	3	0	0	0	4
9	DELITOS CONTRA LA VIDA EL CUERPO Y LA SALUD "PELIGRO COMUN"	5	10	2	37	39	93

FUENTE: Comisaria PNP Characato – 2022.

1.2.1.3. Victimización con armas de fuego.

En el distrito de Characato no se encuentra registrado ningún caso de armas de fuego, pudiendo deducir que las organizaciones criminales aun no llegan al



distrito, donde aún viven en un estado de armonía y tranquilidad.

VICTIMIZACION CON ARMAS DE FUEGO							
Nº	DELITOS Y FALTAS	2018	2019	2020	2021	2022	TOTAL
1	HOMICIDIOS	0	0	0	0	0	0

FUENTE: Comisaria PNP Characato – 2022.

1.2.1.4. Percepción de inseguridad.

La percepción de inseguridad en el distrito de Characato ha tendido a incrementar, según las manifestaciones de los propios pobladores, teniendo como referencia los cuadros de estadísticas de la Comisaria Sectorial PNP de Characato, sin embargo se puede observar que los índices de faltas y delitos en el distrito han reducido considerablemente, entre lo más alto esta la violencia familiar con 25 casos (solo al primer semestre del año 2022), seguido de violencia psicológica con 13 casos (solo al primer semestre del año 2022), y robo a viviendas con 5 casos. Teniendo como análisis anticipados que los casos de violencia familiar son los que más resaltan, pese a haberse aminorado a comparación del año 2021, este problema podría ORIGINARSE debido al desempleo originado por la pandemia por la cual aún atravesamos, siendo este el problema prioritario a



tratar en el año 2023. Cabe mencionar que, solo estos casos son del primer semestre del año 2022.

DELITOS Y FALTAS COMISARIA PNP CHARACATO 2022	
MUERTES VIOLENTAS	
HOMICIDIOS	2
MUERTES PRODUCIDAS POR ACCIDENTE DE TRANSITO	2
MUERTES POR ARMA DE FUEGO	0
VIOLENCIA CONTRA LAS MUJERES, NIÑAS, NIÑOS Y ADOLESCENTES Y LOS GRUPOS EN SITUACION DE VULNERABILIDAD	
VIOLENCIA FAMILIAR	25
FEMICIDIOS	0
VIOLENCIA SEXUAL	1
TRATA DE PERSONAS	0
VIOLENCIA PSICOLOGICA	13
DELITOS CONTRA EL PATRIMONIO	
ROBO DE DINERO, CARTERA Y CELULAR	2
ROBO DE VEHICULOS Y AUTOPARTES	2
ROBO A VIVIENDAS	5



VICTIMAS DE DELITO COMETIDOS CON ARMA DE FUEGO, EN EL RANGO 15 AÑOS A MAS.	0
HURTO SIMPLE Y HURTO AGRAVADO	3
FALTAS Y DELITOS POR INCUMPLIMIENTO DEL ESTADO DE EMERGENCIA A CONSECUENCIA DEL COVID 19	1
DELITOS COMETIDOS POR BANDAS CRIMINALES	
EXTORSIONES	0
EMPRESAS QUE HAYAN SIDO VICTIMA DE UN HECHO DELICTIVO	0
SECUESTROS	0
DELITOS COMETIDOS POR EXTRANJEROS	0
OTROS DELITOS QUE AFECTEN AL DISTRITO	0

FUENTE: Comisaria PNP Characato – 2022.

1.2.1.5. Víctima de algún hecho delictivo que realizo la denuncia.

Tenemos en cuenta las denuncias realizadas durante los últimos cinco años, según el reporte de la



Comisaria Sectorial PNP Characato, informando sobre los casos de violencia familiar que se tiene Characato y los casos de delitos y faltas que realizaron su respectiva denuncia.





VICTIMAS DE ALGUN DELITO QUE REALIZARON DENUNCIA COMISARIA PNP CHARACATO							
2018, 2019, 2020, 2021 Y 2022.							
N°	DELITOS Y FALTAS	2018	2019	2020	2021	2022	TOTAL
1	MUERTES PRODUCIDAS POR ACCIDENTE DE TRANSITO	0	3	4	1	2	8
2	HOMICIDIOS	0	0	0	0	0	2
2	ROBO DE DINERO CARTERA Y CELULAR	3	6	0	0	2	9
3	ROBO DE VEHICULOS Y AUTOPARTES	0	2	1	0	2	3
4	ROBO A VIVIENDAS	7	10	2	18	5	42
5	HURTO SIMPLE Y AGRAVADO	11	30	0	0	3	44
7	EMPRESAS VICTIMAS DE HECHO DELICTIVO	1	1	0	0	0	2
8	TOCAMIENTOS INDEBIDOS	1	3	0	0	0	4
10	VIOLENCIA SEXUAL	0	0	0	4	1	4
11	VIOLENCIA FAMILIAR	0	0	0	37	25	37
12	VIOLENCIA PSICOLOGICA	0	0	0	56	13	56

FUENTE: Comisaria PNP Characato – 2022.



1.2.1.6. Población penitenciaria.

Dentro de la población de reos de la ciudad de Arequipa como consta en este cuadro del INPE, tiene población de ambos sexos y calificados de acuerdo de su grado cometido, y son procesados o sentenciados, también se encuentran en la población madres con sus hijos, teniendo una sobre población en establecimientos bastantes reducidos



POBLACION PENITENCIARIA CHARACATO	
AÑO	2022
REOS	4

FUENTE: INPE Arequipa – 2022.

1.2.2. Priorización de delitos.

La priorización de las cifras de delitos y faltas, durante el primer semestre del año 2022 que proporciona la Comisaria Sectorial PNP Characato, nos indica de violencia física, violencia psicológica y robos de viviendas son las más numerosas, teniendo como menos incidencia, pero no menos importantes, el hurto simple y hurto agravado, siendo estos una prioridad a tratar el año 2023 buscando a reducir al mínimo estos porcentajes que se incrementaron en el año 2022.

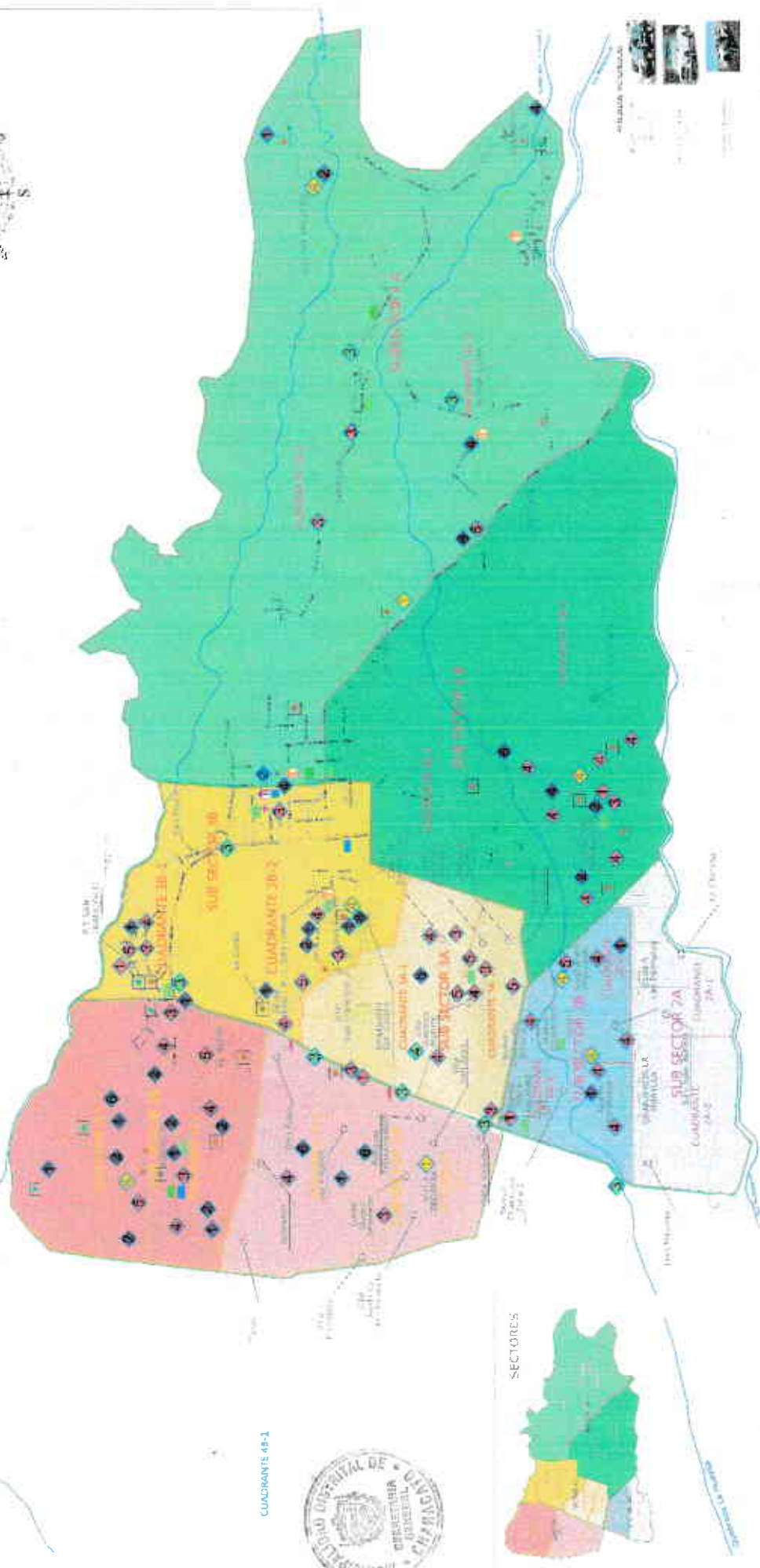
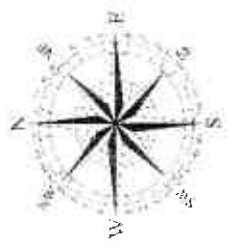
1.2.3. Mapa del delito y de riesgo.

1.2.3.1. Mapa del delito.





MINISTERIO DEL INTERIOR
POLICIA NACIONAL DEL PERU
 MACRO REGION POLICIA AREQUIPA, MOQUEGUA, TACNA
 DEPARTAMENTO DE AREQUIPA, PROVINCIA DE AREQUIPA, DISTRITO DE CHARACATO
 MAPA DEL DELITO CPNP CHARACATO - MARZO 2021



CUADRANTE 48-1



MUNICIPALIDAD DISTRITAL DE CHARACATO
 COMANDANCIA PNP - S.G. SEGURIDAD CIUDADANA
MAPA DEL DELITO

LEYENDA

SECTORIALES		UNIFORMIDAD LIBRANC	
[Red]	SECTOR 1A	[Red]	LIBRANC 1
[Yellow]	SECTOR 1B	[Yellow]	LIBRANC 2
[Blue]	SECTOR 2A	[Blue]	LIBRANC 3
[Green]	SECTOR 2B	[Green]	LIBRANC 4
[Green]	SECTOR 3	[Green]	LIBRANC 5
[Green]	SECTOR 4	[Green]	LIBRANC 6

LEGENDA
 ESCALA: 1:1000
 PAPAN: 200
 0 100 200
 METROS
 01

MAPA DEL DELITO CPNP CHARACATO - MARZO 2021



COMITÉ DISTRITAL DE SEGURIDAD CIUDADANA CHARACATO



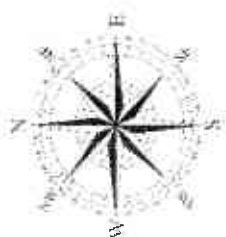
1.2.3.2. Mapa de riesgo.



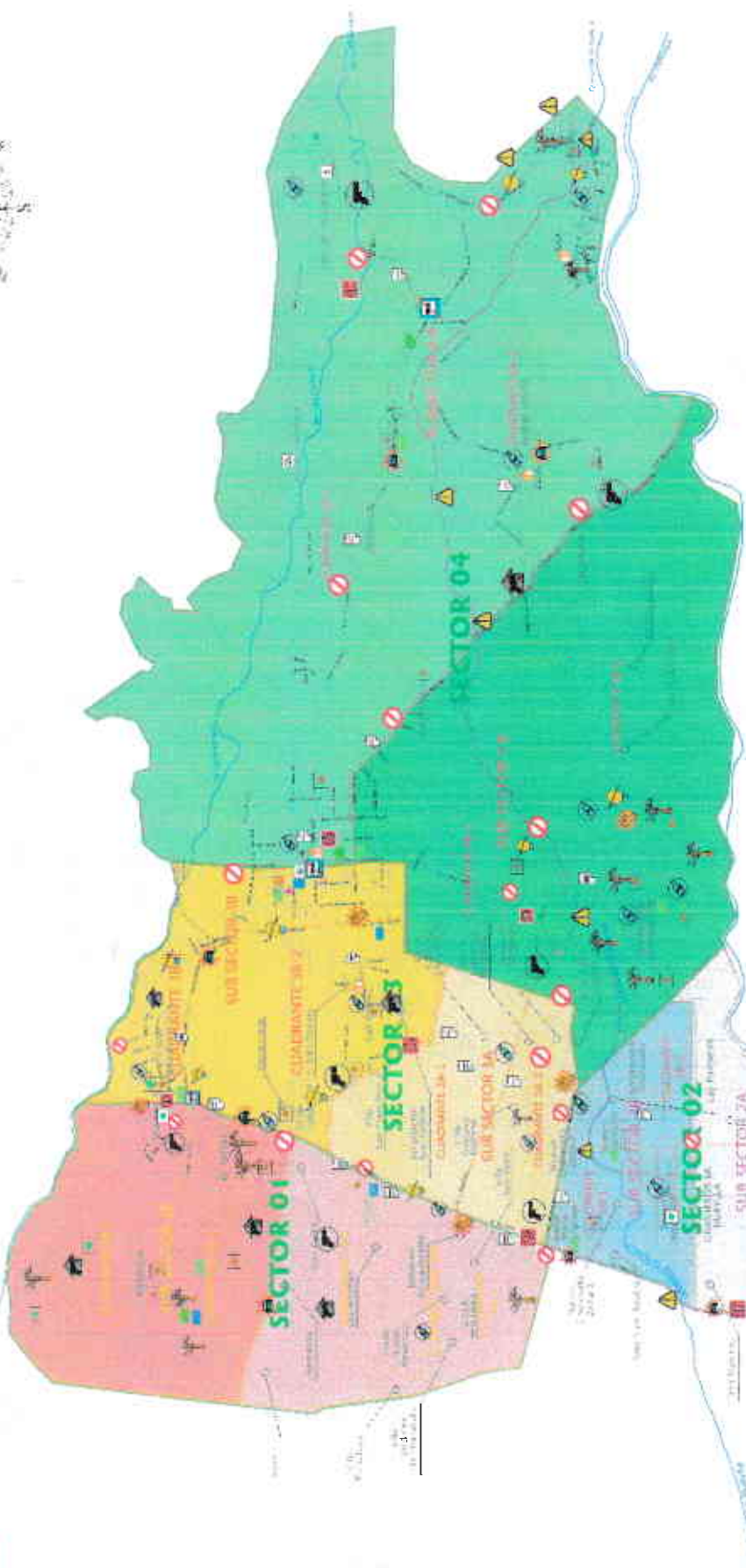
CODISEC

COMITÉ DISTRITAL DE SEGURIDAD CIUDADANA





SABANDIA



MOLLEBAYA

SOCABAYA



- LEYENDA**
- INSTRUMENTOS
 - SEÑALES DE RIESGO
 - SEÑALES DE SEGURIDAD
 - SEÑALES DE OTRAS INSTITUCIONES
 - SEÑALES DE SERVICIOS
 - SEÑALES DE INFRAESTRUCTURA
 - SEÑALES DE COMUNICACION
 - SEÑALES DE EDUCACION
 - SEÑALES DE SALUD
 - SEÑALES DE CULTURA
 - SEÑALES DE DEPORTE
 - SEÑALES DE RECREACION
 - SEÑALES DE TURISMO
 - SEÑALES DE TRANSPORTACION
 - SEÑALES DE UTILIDADES PUBLICAS
 - SEÑALES DE OTROS



LEYENDA

	SECTOR 04
	SECTOR 03
	SECTOR 02
	SECTOR 01

MUNICIPALIDAD DISTRITAL DE CHARACATO
 COMISIÓN PAP - SG - SEGURIDAD CIUDADANA
 y ST - DEFENSA CIVIL

MAPA DE RIESGO



2. Programación de actividades operativas.



CODISEC

COMITÉ DISTRITAL DE SEGURIDAD CIUDADANA



3. Anexos.



CODISEC




COMITÉ DISTRITAL DE SEGURIDAD CIUDADANA



MATRIZ DE ACTIVIDADES DEL PLAN DE ACCIÓN DISTRITAL DE SEGURIDAD CIUDADANA CHARACATO 2023

Componente	OE	Acción Estratégica	Indicador	Unidad de Medida y fuente	Programación Mensual												Meta Anual	Responsable de Ejecución					
					ENE	FEB	MAR	ABR	MAY	JUN	JUL	AGO	SET	OCT	NOV	DIC							
FISCALIZACIÓN ADMINISTRATIVA	OE 01 03 00	Sesión Ordinaria	N° Sesiones	Acta	1	1	1	1	1	1	1	1	1	1	1	1	1	1	1	6	CODISEC		
					Consultas Públicas	1	1	1	1	1	1	1	1	1	1	1	1	1	1	1	1	4	CODISEC
					Evaluación de integrantes	1	1	1	1	1	1	1	1	1	1	1	1	1	1	1	1	4	CODISEC
					Publicación Plan de Acción	1	1	1	1	1	1	1	1	1	1	1	1	1	1	1	1	4	CODISEC
					Publicación Directorio	1	1	1	1	1	1	1	1	1	1	1	1	1	1	1	1	1	CODISEC
					Publicación de acuerdos	1	1	1	1	1	1	1	1	1	1	1	1	1	1	1	1	6	CODISEC
					Publicación de evaluación de integrantes	1	1	1	1	1	1	1	1	1	1	1	1	1	1	1	1	4	CODISEC
					Informes de implementación de actividades del PAPSC	1	1	1	1	1	1	1	1	1	1	1	1	1	1	1	1	4	CODISEC
					Mapa de Riesgo (Distrito Capital/Distrito)	1	1	1	1	1	1	1	1	1	1	1	1	1	1	1	1	1	CODISEC
					Mapa de Delito (Distrito Capital/Distrito)	1	1	1	1	1	1	1	1	1	1	1	1	1	1	1	1	2	CODISEC
FISCALIZACIÓN ADMINISTRATIVA	OE 01 03 01	Plan de Patrullaje Integrado (Distrito Capital/Distrito)	Formulación del Plan	Ejecución	0	0	0	20	20	20	20	20	20	20	20	20	20	20	180	CODISEC			
					Plan de Patrullaje Municipal (Distrito Capital)	1	1	1	1	1	1	1	1	1	1	1	1	1	1	1	1	CODISEC	
					Establecer y Fiscalizar el cumplimiento de los horarios de atención en establecimientos de venta de licor autorizado.	1	1	1	1	1	1	1	1	1	1	1	1	1	1	1	1	6	GSP/ subprefec/ PNP/SSC
					Realizar Operativos de Focalización contra el consumo de alcohol en la vía pública	1	1	1	1	1	1	1	1	1	1	1	1	1	1	1	1	6	GSP/PNP/SSC
FISCALIZACIÓN ADMINISTRATIVA	OE 02 05 00	Realizar operativos de fiscalización para erradicar paraderos informales de transporte público	N° DE OPERATIVOS DE FISCALIZACIÓN REALIZADOS	OPERATIVOS DE FISCALIZACIÓN	1	1	1	1	1	1	1	1	1	1	1	1	1	2	GDU/PNP/SSC				
					Realizar a las empresas de servicios que realizan obras de mantenimiento o reparación de sus servicios con la finalidad de que cumplan con la reparación de la vía pública	1	1	1	1	1	1	1	1	1	1	1	1	1	1	1	4	GDU/PNP/SSC	



	OE 02.05.10	A 13	Realizar jornadas de sensibilización a choferes y cobradores sobre las sanciones que se aplican por imprudencias e infracciones de tránsito.	% DE EMPRESAS FISCALIZADAS	EMPRESAS FISCALIZADAS	1	1	1	1	1	1	1	1	1	1	1	1	1	2	GDU/MP/SSC	
	MEJORAR LAS CAPACIDADES PARA LOS CIUDADANOS DEL GRUPO FAMILIAR																				
	OE 03.01.05	A 24	Implementación de acciones preventivas en casos de riesgo de violencia contra las mujeres y los integrantes del grupo familiar en ciudades con altos índices de violencia.	N° DE GOBIERNOS LOCALES QUE IMPLEMENTAN ACCIONES PREVENTIVAS EN CASOS DE RIESGO DE VIOLENCIA CONTRA LAS MUJERES Y LOS INTEGRANTES DEL GRUPO FAMILIAR	GOBIERNOS LOCALES QUE IMPLEMENTAN ACCIONES PREVENTIVAS EN CASOS DE RIESGO DE VIOLENCIA CONTRA LAS MUJERES Y LOS INTEGRANTES DEL GRUPO FAMILIAR	1	1	1	1	1	1	1	1	1	1	1	1	1	1	1	GDS/MP/ PNP/ SSC
	OE 03.01.08	A 25	Implementar medidas para prevenir y sancionar a nivel local el acoso sexual en espacios públicos.	N° DE GOB. LOCALES QUE IMPLEMENTAN MEDIDAS PARA PREVENIR Y SANCIONAR A NIVEL LOCAL EL ACOSO SEXUAL EN ESPACIOS PUBLICOS	GOB. LOCALES QUE IMPLEMENTAN MEDIDAS PARA PREVENIR Y SANCIONAR A NIVEL LOCAL EL ACOSO SEXUAL EN ESPACIOS PUBLICOS	1	1	1	1	1	1	1	1	1	1	1	1	1	1	GDS/MP/ PNP/ SSC	
	MEJORAR EL PROCESO DE GESTION DE ATENCION																				
	OE 03.06.01	A 27	Implementar el protocolo interinstitucional de acción frente al feminicidio, tentativa de feminicidio y violencia de pareja de alto riesgo.	PROTOCOLO IMPLEMENTADO	PROTOCOLO	1	1	1	1	1	1	1	1	1	1	1	1	1	1	1	GDS/MP/ PNP/ SSC
	PROMOVER ESPACIOS PUBLICOS LIBRES DE HURTO Y ROBO																				
	OE 04.02.02	A 36	Recuperar espacios públicos mediante infraestructura urbana, atención policial y participación ciudadana	N° DE BARRIOS SEGUROS IMPLEMENTADOS	BARRIOS SEGUROS IMPLEMENTADOS	1	1	1	1	1	1	1	1	1	1	1	1	1	1	1	GDU/MP/SSC
	FORTALECIMIENTO DEL SERENAZGO MUNICIPAL																				

SISTEMA DE JUSTICIA PENAL

PREVENCIÓN DEL DELITO

PREVENCIÓN DEL DELITO	OE 04.04.01	A 36	Format y capacitar a los serenos en centros de especialización.	% DE SERENAZGOS FORMADOS Y CAPACITADOS EN CENTROS ESPECIALIZADOS	SERENAZGOS FORMADOS Y CAPACITADOS EN CENTROS ESPECIALIZADOS	1	1	1	1	1	2	Seg Ciudadana
	OE 04.05.00		PROMOVER LA PARTICIPACION CIUDADANA PARA UNA ADECUADA PREVENCIÓN DEL DELITO									
	OE 04.05.05	A 42	Fortalecer las rondas mixtas en la PNP y la Junta Vecinal de Seguridad Ciudadana con el apoyo de Fiscalizadores y Serenazgo de las municipalidades.	% DE DISTRITOS CON RONDAS MIXTAS ENTRE POLICIA Y JUNTAS VECINALES	DISTRITOS CON RONDAS MIXTAS ENTRE POLICIA Y JUNTAS VECINALES	1	1	1	1	1	6	PNP/SSC/ GSP/JJV
	OE 04.05.06	A 43	Implementar mecanismos de rendición de cuentas públicos trimestrales sobre acciones y resultados de política local de seguridad ciudadana.	% DE DISTRITO DONDE LOS CODISEC REALIZAN RENDICION DE CUENTAS PUBLICAS TRIMESTRALMENTE	DISTRITO DONDE LOS CODISEC REALIZAN RENDICION DE CUENTAS PUBLICAS TRIMESTRALMENTE	1	1	1	1	1	4	CODISEC
	OE 04.05.07	A 44	Brindar información sobre delitos, faltas y factores de riesgo a la PNP por parte de la Junta Vecinal de Seguridad Ciudadana.	% DE JUNTAS VECINALES QUE BRINDAN INFORMACION A LA PNP	JUNTAS VECINALES QUE BRINDAN INFORMACION A LA PNP	1	1	1	1	1	4	PNP/JJV
	OE 04.06.00		INTENSIFICAR OPERATIVOS PARA DISMINUIR MERCADOS Ilicitos DE OBJETOS ROBADOS, CONTRABANDO Y PIRATERIA.									
	OE 04.06.01	A 45	Realizar operativos conjuntos entre la PNP, Fiscalía de la Nación y Gobierno local ejecutados en mercados de objetos robados, contrabando y piratería.	N° DE BENEFICIARIOS INSERTOS EN LAS COMUNIDADES PARA LA PREVENCIÓN DEL COMSUMO DE DROGAS	BENEFICIARIOS INSERTOS EN LAS COMUNIDADES PARA LA PREVENCIÓN DEL COMSUMO DE DROGAS	1	1	1	1	1	4	GSP/ PNP/ SSC
	OE 04.10.00		FISCALIZAR EL CUMPLIMIENTO DE LA NORMATIVA APLICADA A ESTABLECIMIENTOS COMERCIALES									
	OE 04.10.02	A 48	Fiscalizar el cumplimiento de horarios de apertura y cierre de discotecas, bares pubs y establecimientos con giros comerciales afines.	N° DE ESTABLECIMIENTOS FISCALIZADOS	ESTABLECIMIENTOS FISCALIZADOS	1	1	1	1	1	6	GSP/ PNP/ SSC
FISCALIZACIÓN ADMINISTRATIVA	OE 04.10.04	A 49	Realizar operativos de fiscalización contra el consumo de alcohol en la vía pública.	N° DE OPERATIVOS	OPERATIVOS	1	1	1	1	1	6	GSP/ subprefec/ PNP/ SSC





OE 04.11.00		IDENTIFICACION Y FISCALIZACION DE EVENTOS PUBLICOS QUE NO REUNAN LAS GARANTIAS DE LA LEY													GSP/ subprefec/ PNP/ SSC
FISCALIZACION ADMINISTRATIVA	OE 04.11.02	A 50	ESPECTACULOS PUBLICOS NO DEPORTIVOS FISCALIZADOS										12		
			% DE ESPECTACULOS PUBLICOS NO DEPORTIVOS FISCALIZADOS												
			Verificar que los espectáculos públicos no deportivos y de entretenimiento cuente con las garantías correspondientes.												

ACTIVIDADES COMPLEMENTARIAS													
			CAPACITACIONES REALIZADAS										PNP/SSC/ JJVV
			N° CAPACITACIONES										2
			% DE EMPRESAS QUE LO INTEGRAN										GSP/ PNP/ SSC/ Subprefec
			EMPRESAS QUE INTEGRAN EL SISTEMA										5
			N° DE PROGRAMAS PREVENTIVOS										PNP/ SSC
			PROGRAMAS PREVENTIVOS EJECUTADOS										5
			N° DE CAPACITACIONES										GDS/ PNP/ SSC
			CAPACITACIONES REALIZADAS										3



PREVENCIÓN DEL DELITO

MATRIZ DE ASIGNACIÓN DE PRESUPUESTO DE ACTIVIDADES AL PLAN DE ACCIÓN DISTRITAL DE SEGURIDAD CIUDADANA CHARACATO 2023

Componentes	OE	Acción Estratégica	Indicador	Unidad de Medida y fuente	Meta Anual	Responsable de ejecución	Asignación de presupuesto
MUNICIPALIDAD DISTRITAL DE CHARACATO SECRETARÍA EJECUTIVA CODISEC		Sesión Ordinaria	N° Sesiones	Acta	6	CODISEC	600
		Consulta Pública	N° Consultas	Acta	4	CODISEC	600
		Evaluación de integrantes	N° de evaluación	Informe	4	CODISEC	0
		Publicación Plan de Acción	Plan publicado	Plan de acción	1	CODISEC	2500
		Publicación Directorio	Directorio publicado	Directorio	1	CODISEC	0
		Publicación de acuerdos	Acuerdos publicados	Acuerdos	6	CODISEC	0
		Publicación de evaluación de integrantes.	Evaluaciones publicadas	Evaluación de integrantes	4	CODISEC	0
		Informes de implementación de actividades del PAPSC.	Informes Trimestrales COPROSEC	Informes	4	CODISEC	0
		Mapa de Riesgo (Distrito Capital/Distrito)	N° de mapa	Mapa	2	CODISEC	1500
		Mapa de Delito (Distrito Capital/Distrito)	N° de mapa	Mapa	2	CODISEC	1500
		Plan de Patrullaje Integrado	Formulación del Plan	Plan	1	CODISEC	0
		Plan de Patrullaje Municipal	Formulación del Plan	Ejecución	240	CODISEC	1700
				Ejecución	1	CODISEC	0
					1074	CODISEC	0
OBJETIVO ESTRATÉGICO 1: REDUCIR LOS HOMICIDIOS							
FISCALIZACIÓN ADMINISTRATIVA	OE 01.03.00	FISCALIZAR LA INGESTA DE LICOR					
	OE 01.03.01	Establecer y Fiscalizar el cumplimiento de los horarios de atención en establecimientos de venta de licor autorizado.	% DE ESTABLECIMIENTOS DE VENTA DE LICOR FISCALIZADOS	ESTABLECIMIENTOS DE VENTA DE LICOR	6	GSP/ subprefec/ PNP/ SSC	300
	OE 01.03.02	Realizar Operativos de Focalización contra el consumo de alcohol en la vía pública.	N° DE OPERATIVOS	OPERATIVOS	6	GSP/PNP/ SSC	0
OBJETIVO ESTRATÉGICO 2: REDUCIR EL NÚMERO DE FALLECIDOS QUE GENERAN LOS ACCIDENTES DE TRÁNSITO							
OE 02.05.00	PROMOVER LA FISCALIZACIÓN DE INSTANCIAS NACIONALES, REGIONALES, LOCALES						
	OE 02.05.06	Realizar operativos de fiscalización para erradicar paraderos informales de transporte público.	N° DE OPERATIVOS DE FISCALIZACIÓN REALIZADOS	OPERATIVOS DE FISCALIZACIÓN	2	GDJ/PNP/ SSC	0

FISCALIZACIÓN ADMINISTRATIVA	OE 02.05.08	A 11	Fiscalizar a las empresas de servicios que realizan obras de mantenimiento o reparación de sus servicios con la finalidad de que cumplan con la reparación de la vía pública.	% DE EMPRESAS FISCALIZADAS	EMPRESAS FISCALIZADAS	4	GDU/PNP/SSC	0
	OE 02.05.10	A 13	Realizar jornadas de sensibilización a choferes y cobradores sobre las sanciones que se aplican por imprudencias e infracciones de tránsito.	% CHOFRERES Y COBRADORES SENSIBILIZADOS	CHOFERES Y COBRADORES SENSIBILIZADOS	2	GDU/PNP/SSC	0
OBJETIVO ESTRATÉGICO 3: REDUCIR LA VIOLENCIA CONTRA LA MUJER Y LOS INTEGRANTES DEL GRUPO FAMILIAR								
MEJORAR LAS CAPACIDADES PARA LOS CUIDADOS FAMILIARES								
PREVENCIÓN DEL DELITO	OE 03.01.05	A 24	Implementación de acciones preventivas en casos de riesgo de violencia contra las mujeres y los integrantes del grupo familiar en ciudades con altos índices de violencia.	N° DE GOBIERNOS LOCALES QUE IMPLEMENTAN ACCIONES PREVENTIVAS EN CASOS DE RIESGO DE VIOLENCIA CONTRA LAS MUJERES Y LOS INTEGRANTES DEL GRUPO FAMILIAR	GOBIERNOS LOCALES QUE IMPLEMENTAN ACCIONES PREVENTIVAS EN CASOS DE RIESGO DE VIOLENCIA CONTRA LAS MUJERES Y LOS INTEGRANTES DEL GRUPO FAMILIAR	1	GDS/MP/ PNP/SSC	1000
	OE 03.01.08	A 25	Implementar medidas para prevenir y sancionar a nivel local el acoso sexual en espacios públicos.	N° DE GOB. LOCALES QUE IMPLEMENTAN MEDIDAS PARA PREVENIR Y SANCIONAR A NIVEL LOCAL, EL ACOSO SEXUAL EN ESPACIOS PUBLICOS	GOB. LOCALES QUE IMPLEMENTAN MEDIDAS PARA PREVENIR Y SANCIONAR A NIVEL LOCAL, EL ACOSO SEXUAL EN ESPACIOS PUBLICOS	3	GDS/MP/ PNP/SSC	1200
SISTEMA DE JUSTICIA PENAL	OE 03.06.00		MEJORAR EL PROCESO DE GESTION DE ATENCION					
	OE 03.06.01	A 27	Implementar el protocolo interinstitucional de acción frente al feminicidio, tentativa de feminicidio y violencia de pareja de alto riesgo.	PROTOCOLO IMPLEMENTADO	PROTOCOLO	1	GDS/MP/ PNP/SSC	0
OBJETIVO ESTRATÉGICO 4: PROMOVER ESPACIOS PUBLICOS LIBRES DE HURTO Y ROBO								
PREVENCIÓN DEL DELITO	OE 04.01.00		PROMOVER EL TRABAJO ARTICULADO ENTRE LA POLICIA Y MUNICIPALIDAD					



OE 04.02.02	A 36	Recuperar espacios públicos mediante infraestructura urbana, atención policial y participación ciudadana.	N° DE ESPACIOS PUBLICOS RECUPERADOS	ESPACIOS PUBLICOS RECUPERADOS	1	GDU/ PNP/ SSC	0
FORTALECIMIENTO DEL SERENAZGO MUNICIPAL							
OE 04.04.01	A 38	Formar y capacitar a los serenos en centros de especializados.	% DE SERENAZGOS FORMADOS Y CAPACITADOS EN CENTROS ESPECIALIZADOS	SERENAZGOS FORMADOS Y CAPACITADOS EN CENTROS ESPECIALIZADOS	2	SSC	4000
PROMOVER LA PARTICIPACION CIUDADANA PARA UNA ADECUADA PREVENCIÓN DEL DELITO							
OE 04.05.05	A 42	Fortalecer las rondas mixtas en la PNP y la Junta Vecinal de Seguridad Ciudadana con el apoyo de Fiscalizadores y Serenazgo de las municipalidades.	% DE DISTRITOS CON RONDAS MIXTAS ENTRE POLICIA Y JUNTAS VECINALES	DISTRITOS CON RONDAS MIXTAS ENTRE POLICIA Y JUNTAS VECINALES	6	PNP/SSC/ GSP/JVV	600
OE 04.05.06	A 43	Implementar mecanismos de rendición de cuentas públicos trimestrales sobre acciones y resultados de política local de seguridad ciudadana	% DE DISTRITO DONDE LOS CODISEC REALIZAN RENDICION DE CUENTAS PUBLICAS TRIMESTRALMENTE	DISTRITO DONDE LOS CODISEC REALIZAN RENDICION DE CUENTAS PUBLICAS TRIMESTRALMENTE	4	CODISEC	0
OE 04.05.07	A 44	Brindar información sobre delitos, faltas y factores de riesgo a la PNP por parte de la Junta Vecinal de Seguridad Ciudadana.	% DE JUNTAS VECINALES QUE BRINDAN INFORMACION A LA PNP	JUNTAS VECINALES QUE BRINDAN INFORMACION A LA PNP	4	PNP/ JVV	0
INTENSIFICAR OPERATIVOS PARA DISMINUIR LOS MERCADOS ILCITOS DE OBJETOS ROBADOS, CONTRABANDO Y PIRATERIA.							
OE 04.06.01	A 45	Realizar operativos conjuntos entre la PNP, Fiscalía de la Nación y Gobierno Local ejecutados en mercados de objetos robados, contrabando y piratería.	N° DE OPERATIVOS CONJUNTOS	OPERATIVOS CONJUNTOS	4	GSP/ PNP/ SSC	0
FISCALIZAR EL CUMPLIMIENTO DE LA NORMATIVA APLICADA A ESTABLECIMIENTOS COMERCIALES							
OE 04.10.02	A 48	Fiscalizar el cumplimiento de horarios de apertura y cierre de discotecas, bares pubs y establecimientos con giros comerciales afines.	N° DE ESTABLECIMIENTOS FISCALIZADOS	ESTABLECIMIENTOS FISCALIZADOS	6	GSP/ PNP/ SSC	300

PREVENCIÓN DEL DELITO

MUNICIPALIDAD DISTRITAL DE CHIRIQUÍN

SECRETARÍA DE PREVENCIÓN DEL DELITO

MUNICIPALIDAD DISTRITAL DE CHIRIQUÍN

SECRETARÍA DE PREVENCIÓN DEL DELITO

MUNICIPALIDAD DISTRITAL DE CHIRIQUÍN

SECRETARÍA DE PREVENCIÓN DEL DELITO

MUNICIPALIDAD DISTRITAL DE CHIRIQUÍN

SECRETARÍA DE PREVENCIÓN DEL DELITO

MUNICIPALIDAD DISTRITAL DE CHIRIQUÍN

SECRETARÍA DE PREVENCIÓN DEL DELITO

MUNICIPALIDAD DISTRITAL DE CHIRIQUÍN

SECRETARÍA DE PREVENCIÓN DEL DELITO

MUNICIPALIDAD DISTRITAL DE CHIRIQUÍN

SECRETARÍA DE PREVENCIÓN DEL DELITO

MUNICIPALIDAD DISTRITAL DE CHIRIQUÍN

SECRETARÍA DE PREVENCIÓN DEL DELITO

MUNICIPALIDAD DISTRITAL DE CHIRIQUÍN

SECRETARÍA DE PREVENCIÓN DEL DELITO

MUNICIPALIDAD DISTRITAL DE CHIRIQUÍN

SECRETARÍA DE PREVENCIÓN DEL DELITO

MUNICIPALIDAD DISTRITAL DE CHIRIQUÍN

SECRETARÍA DE PREVENCIÓN DEL DELITO

MUNICIPALIDAD DISTRITAL DE CHIRIQUÍN

SECRETARÍA DE PREVENCIÓN DEL DELITO

MUNICIPALIDAD DISTRITAL DE CHIRIQUÍN

SECRETARÍA DE PREVENCIÓN DEL DELITO

MUNICIPALIDAD DISTRITAL DE CHIRIQUÍN

SECRETARÍA DE PREVENCIÓN DEL DELITO

MUNICIPALIDAD DISTRITAL DE CHIRIQUÍN

SECRETARÍA DE PREVENCIÓN DEL DELITO

MUNICIPALIDAD DISTRITAL DE CHIRIQUÍN

SECRETARÍA DE PREVENCIÓN DEL DELITO

MUNICIPALIDAD DISTRITAL DE CHIRIQUÍN

SECRETARÍA DE PREVENCIÓN DEL DELITO

MUNICIPALIDAD DISTRITAL DE CHIRIQUÍN

SECRETARÍA DE PREVENCIÓN DEL DELITO

OE 04.10.04	A 49	Realizar operativos de fiscalización contra el consumo de alcohol en la vía pública.	N° DE OPERATIVOS	OPERATIVOS	GSP/ subprefec/ PNP/SSC	300
IDENTIFICACION Y FISCALIZACION DE EVENTOS PUBLICOS QUE NO REUNAN LAS GARANTIAS DE LA LEY						
OE 04.11.00				ESPECTACULOS PUBLICOS NO DEPORTIVOS FISCALIZADOS	GSP/ subprefec/ PNP/SSC	0
OE 04.11.02	A 50	Verificar que los espectáculos públicos no deportivos y de entretenimiento cuente con las garantías correspondientes	% DE ESPECTACULOS PUBLICOS NO DEPORTIVOS FISCALIZADOS			
ACTIVIDADES COMPLEMENTARIAS						
	AC 1	Capacitar a las Juntas Vecinales de Seguridad Ciudadana, para un mejor desarrollo en el cumplimiento de sus funciones	N° CAPACITACIONES	CAPACITACIONES REALIZADAS	PNP/SSC/ JJVV	800
	AC 2	Promover la participación de las empresas privadas en el Sistema Local de Seguridad Ciudadana	% DE EMPRESAS QUE LO INTEGRAN	EMPRESAS QUE INTEGRAN EL SISTEMA	GSP/ PNP/ SSC/ Subprefec	500
	AC 3	Promover los programas preventivos de la Policía Nacional del Perú con participación y apoyo logístico del gobierno local	N° DE PROGRAMAS PREVENTIVOS	PROGRAMAS PREVENTIVOS EJECUTADOS	PNP/SSC	7000
	AC 4	Capacitar y sensibilizar a los estudiantes de los centros educativos del distrito en prevención de actos en contra de la seguridad ciudadana	N° DE CAPACITACIONES	CAPACITACIONES REALIZADAS	GDS/ PNP/ SSC	1200
					TOTAL	25600



MUNICIPALIDAD DISTRITAL DE CHIMBACATO

 Prof. Angel Linares Portilla
 Alcalde